

SÉPTIMO CONGRESO GEMAV

GRUPO ESPAÑOL MULTIDISCIPLINAR
DEL ACCESO VASCULAR

MADRID 4 al 7 de Marzo 2026

PRIMER CONGRESO GEMAV LATAM

GEMAV Y LATINOAMÉRICA



#GEMAVMADRID26

www.gemav.org



GRUPO ESPAÑOL
MULTIDISCIPLINAR
DEL ACCESO VASCULAR

BIENVENIDA DEL COMITÉ ORGANIZADOR

Queridos colegas y amigos,

Tenemos el placer de invitaros al SÉPTIMO CONGRESO del GRUPO ESPAÑOL MULTIDISCIPLINAR DEL ACCESO VASCULAR (GEMAV) y el PRIMER CONGRESO LATAM de ACCESO VASCULAR que se celebrará del 4 al 7 de marzo de 2026 en Madrid.

El GEMAV es una asociación científica multidisciplinar fundada en 2019 en la que tienen cabida todos los profesionales cuya formación y dedicación profesional se ejerza en ámbitos de las Ciencias de la Salud relacionados con el acceso vascular para hemodiálisis. El principal objetivo del GEMAV es promover y divulgar el manejo adecuado del acceso vascular con el objetivo de optimizar el cuidado de la persona con enfermedad renal.

Tras el éxito alcanzado con los seis Congresos anteriores del GEMAV, esperamos estar a la altura con este nuevo foro en el que podamos intercambiar conocimientos, ideas y ganas de seguir desarrollándonos como profesionales en el ámbito del acceso vascular para hemodiálisis. Contaremos, como siempre, con ponentes de prestigio tanto nacionales como internacionales. Se revisarán los temas más candentes, se generarán foros de discusión interactivos con la audiencia. Así mismo, habrá oportunidad para la presentación de las comunicaciones libres. El 4 de marzo es el CUARTO CURSO PRECONGRESO DE ACTUALIZACIÓN EN EL ACCESO VASCULAR dirigido a residentes y a todos los profesionales que quieran poner al día sus conocimientos en el acceso vascular. El 5 de marzo volveremos a celebrar el PRÁCTICUM. Contaremos con talleres prácticos con modelos de simulación sintéticos y biológicos, realidad virtual y personas con enfermedad renal que colaboran de forma voluntaria

Por último, este 7º Congreso del GEMAV se convertirá en el PRIMER CONGRESO GEMAV-LATAM (Latinoamericano). Estamos orgullosos de poder tener la oportunidad de crear un foro donde España, Portugal y Latinoamérica podamos compartir conocimiento, experiencias y sobre todo conocernos y relacionarnos alrededor de un tema tan apasionante.

El Congreso tendrá lugar en el Hotel Chamartin the One de Madrid. Ubicado en el centro de la ciudad. ¿Qué podemos decir que ya no sepáis de la Villa de Madrid? Madrid es una de las capitales con más encanto en España a todos los niveles.

Queremos hacer del Congreso de nuevo un verdadero festival del acceso vascular y que lo podáis disfrutar como os merecéis.

¡Bienvenidos a Madrid!

Comité Organizador GEMAV 2026



**PRIMER CONGRESO
GEMAV LATAM**
GEMAV Y LATINOAMÉRICA



INFORMACIÓN GENERAL

Fechas
4 al 7 de Marzo de 2026

Sede
Hotel Chamartin The One
C. de Agustín de Foxá, s/n, Chamartín, 28036 Madrid

Web
www.gemav.org

Secretaría técnica
TORRESPARDO
Association Management
C/ Nàpols 187, 2º · 08013 Barcelona Tel. +34 93 246 35 66
www.torrespardo.com
Esther Torres Pardo
e.torres@torrespardo.com



Solicitada acreditacion a
SEAFORMEC



INSCRIPCIONES

CUOTAS DE INSCRIPCIÓN AL CONGRESO		
	Anticipada: Antes 22/01/26	Después 22/01/26
Especialistas	510 Eur	600 Eur
Especialistas miembros GEMAV/VAS	400 Eur	475 Eur
Residente	375 Eur	440 Eur
Residente miembro GEMAV/VAS (con acreditación)	325 Eur	375 Eur
Enfermeras/Enfermeros	360 Eur	425 Eur
Estudiante/Enfermera/Enfermeros miembros GEMAV/VAS	230 Eur	275 Eur
Otros profesionales	300 Eur	350 Eur
Otros profesionales miembros GEMAV /VAS	240 Eur	280 Eur

(21% IVA incluido)

CUOTAS DE INSCRIPCIÓN WORKSHOPS	
Especialistas	295 Eur
Especialistas miembros GEMAV/VAS	245 Eur
Residente	225 Eur
Residente miembro GEMAV/VAS (con acreditación)	170 Eur
Enfermeras/Enfermeros	225 Eur
Estudiante/Enfermera/Enfermeros miembros GEMAV/VAS	145 Eur

PARA PODERSE INSCRIBIR A LOS WORKSHOPS ES IMPRESCINDIBLE ESTAR INSCRITO EN EL CONGRESO.
(21% IVA incluido)

CURSO PRE-CONGRESO DE ACTUALIZACIÓN EN EL ACCESO VASCULAR

Miércoles 4 de Marzo de 2026 (15.30-20.00h)
PLAZAS LIMITADAS SIN COSTO
PARA PODER ACCEDER AL CURSO PRE-CONGRESO ES IMPRESCINDIBLE ESTAR INSCRITO AL CONGRESO



JUNTA DIRECTIVA DEL GEMAV



José Ibeas
Presidente



Jose Luis Merino
Vicepresidente



Ramón Roca Tey
Presidente Saliente



Sonia Mendoza
Secretaria



Joaquim Vallespín
Tesorero



Amalia Talens
Vocal de Relaciones
Nacionales e Internacionales



Flori Rosique
Vocal de Investigación
e Innovación



Mª Dolores Sánchez De La Nieta
Vocal de Formación y Docencia



Mª Luz Sánchez
Vocal Web y Redes Sociales



Israel Leblic
Vocal de Congresos



Enrique Gruss
Vocal de Registros Nacionales



Esther Gálvez
Vocal de Publicaciones
y Guías Clínicas

COMITÉ LOCAL DEL SÉPTIMO CONGRESO GEMAV



José María Abadal
Radiología Intervencionista



Esther García García
Enfermería



Enrique Gruss
Nefrología



Miguel Gutiérrez
Cirugía Vascular

PRACTICUM



José Luis Merino
Coordinador del Practicum



Israel Leblic
Área de Cirugía Vascular



Carolina Lentisco
Área de Nefrología



Esther Gálvez
Área de Radiología Intervencionista



Sonia Mendoza
Área de Enfermería

DIRECTORAS CURSO PRE-CONGRESO



Milagros Fernández-Lucas



María Dolores Sánchez de la Nieta

LISTADO DE PONENTES Y MODERADORES

Abadal, José María (Madrid)
Al Alhaizaey, Abdullah (Arabia Saudi)
Alba, Esther (Barcelona)
Amézquita, Yésika (Madrid)
Andugar, Leonor (Murcia)
Arenas, Mª Dolores (Madrid)
Arellano, Manuel (Pamplona, Vicepresidente ALCER)
Baena, Laura (Madrid)
Barba, Raquel (Madrid)
Blanco di Matteo, Andrés (Pamplona)
Bueno, Itziar (Pamplona, Presidenta SEDEN)
Caldés, Silvia (Madrid)
Calviño, Jesús (Lugo)
Castellano, Thais (Madrid)
Castillo, Edwin (Perú, Representante SPDAV)
Choperena, Ana (Pamplona)
Cisneros, Paulina (Ecuador)
Cobo, José Luis (Santander)
Colley, Eamonn (Australia)
Cordón, Alfredo (Madrid)
Crespo, Rodolfo (Córdoba)
Cueva, María Belén (Zaragoza)
Escobar, Wilmer Jim (Perú, Representante AVEDEPERU)
Esquinas, Miriam (Madrid)
Esteve, Vicent (Barcelona, Presidente SCN)
Fariñas, Palma (Valencia)
Fernández, Franz Marcelo (Soria)
Fernández-Lucas, Milagros (Madrid)
Filippo, Marcio (Brasil)
Foraster, Andreu (Barcelona, Representante SEDYT y FED)
Fuster, Cristina (Barcelona)
Galcerán, Isabel (Barcelona)
Gallego, Daniel (Valencia, Presidente ALCER y EPKF)
Galleguillos, Iván (Chile)
Gálvez, Esther (Madrid)
García, Esther (Madrid)
García Nava, Marcos (México)
Gómez, Jorge (Valencia)
Graterol, Fredzzia (Barcelona)
Grande, Juan Mª (Madrid)
Gruss, Enrique (Madrid)
Guedes, María (Portugal)
Gutiérrez, Miguel (Madrid)
Hernán, David (Madrid)
Ibáñez, Sara (Barcelona)
Ibeas, Jose (Barcelona)
Iglesias, Rubén (Barcelona)
Jencov, Tamara (Serbia)
Jiménez, Alfonso (Zaragoza)
Julián, Juan Carlos (Madrid, Director General ALCER)
Lallama, José (Madrid)
Lara, Rafael (México)
Leblíc, Israel (Madrid)
Lentisco, Carolina (Madrid)

Lomonte, Carlo (Italia)
López Zárraga, Fernando (Vitoria)
Lucas, Cristina (León)
Madrid, Andrés (Madrid)
Marzo, Ana Cristina (Zaragoza)
Martín, Verónica (Talavera de la Reina)
Martín-Crespo, Iluminada (Madrid, Presidenta ALCER-Madrid)
Martín, Leire (Madrid)
Martínez Terceño, Ángeles (Madrid)
Matos, Norton (Portugal)
Mayol, Julio (Madrid)
Méndez, Ángel (Madrid)
Méndez, Santiago (Madrid, Presidente SERVEI)
Mendías, Cristina (Sevilla)
Mendoza, Sónia (Madrid)
Merino, José Luis (Madrid, Presidente SOMANE)
Mestres, Gaspar (Barcelona)
Meyer, Alexander (Alemania, Representante IAD)
Moguel, Bernardo (México)
Morales, Ángela (Ciudad Real)
Moyano, Mª Jesús (Sevilla)
Palacios, Gema (Madrid)
Paraíso, Vicente (Madrid)
Pérez Carballo, Eva (Lugo)
Pirozzi, Nicola (Italia)
Polanco, Natalia (Madrid)
Porro, José Carlos (Madrid)
Portillo, Karina (Madrid)
Rey, Juan (Palma de Mallorca)
Roca-Tey, Ramón (Barcelona)
Rosique, Florentina (Murcia, Presidenta SOMUNE)
Roy-Chaudhury, Prabir (USA)
Rubiella, Carolina (Barcelona)
Rubio, Sandra (Barcelona)
Sánchez de la Nieta, Mª Dolores (Ciudad Real)
Sánchez Tocino, Mª Luz (Salamanca)
Sandoval, Diego (Barcelona)
Santos-Ascarza, José Luis (Ourense)
Sanz, Belén (Madrid)
Sesmero, Carolina (Madrid)
Solá, Iván (Barcelona)
Sousa, Clemente (Portugal, Presidente APEDT)
Steinke, Tobias (Alemania)
Takemoto, Yoshiaki (Japón, Presidente JSDA)
Talens, Amalia (Valencia)
Tamarit, Esther (Valencia)
Teixeira, Gabriela (Portugal)
Tozzi, Matteo (Italia)
Ulzurrun, Ana (Pamplona, Secretaria General SEDEN)
Vallespín, Joaquim (Barcelona)
Vázquez Padrón, Roberto (USA)
Vilar, Ana (Valencia)
Vizcarra, Arturo (Arabia Saudi)
Webster, María José (Madrid)

SÉPTIMO
CONGRESO GEMAV
GRUPO ESPAÑOL MULTIDISCIPLINAR
DEL ACCESO VASCULAR
MADRID 4 al 7 de Marzo 2026

PRIMER CONGRESO
GEMAV LATAM
GEMAV Y LATINOAMÉRICA

CURSO PRE-CONGRESO

Miércoles 4 de Marzo de 2026 (15.30-20.00h)
Dirigido a estudiantes, a residentes y a todos los profesionales que quieran
poner al día sus conocimientos en el acceso vascular

15:30-17:30h

Preservación del capital vascular

Enrique Gruss (Madrid). Nefrología

Generalidades del eco Doppler y mapeo vascular

Florentina Rosique (Murcia). Nefrología

Técnicas quirúrgicas y endovasculares de las fístulas arteriovenosas

Miguel Gutiérrez (Madrid). Cirugía Vascular

Catéteres Tunelizados. Tipos. Técnica de implantación

Amalia Talens (Valencia). Radiología

Maduración de la fístula arteriovenosa

Nuria Rodríguez-Mendiola (Madrid). Nefrología

17:30-18:00h

Pausa Café

18:00-20:00h

Cuidados del acceso vascular. Tipos de punción de la fístula arteriovenosa

Miriam Esquinas (Madrid). Enfermería

Métodos de seguimiento de la fístula arteriovenosa

Ramón Roca-Tey (Barcelona). Nefrología

Complicaciones del catéter

Mª Dolores Sánchez de la Nieta (Ciudad Real). Nefrología

Complicaciones de la fístula arteriovenosa

Milagros Fernández-Lucas (Madrid). Nefrología

Tratamiento endovascular de las complicaciones. Fístulas y catéteres

Jorge Gómez (Valencia). Radiología Vascular

Tratamiento quirúrgico de las complicaciones. Trombectomías

Joaquim Vallespín (Barcelona). Cirugía Vascular

MAINS TOPICS - WORKSHOPS

MÉDICO

EVALUACIÓN DE LA FÍSTULA
ARTERIOVENOSA MEDIANTE
ECOGRAFÍA

PROCEDIMIENTOS
ENDOVASCULARES

CIRUGÍA DEL ACCESO VASCULAR

CATÉTER DE HEMODIÁLISIS

ENFERMERÍA

EVALUACIÓN DE LA FÍSTULA
ARTERIOVENOSA MEDIANTE
LA EXPLORACIÓN FÍSICA

ECOGRAFÍA
DEL ACCESO VASCULAR

PUNCIÓN ECOGUIADA
Y BUTTON HOLE

CATÉTER DE HEMODIÁLISIS

MAIN TOPICS - CONGRESO

¿PODEMOS PREDECIR
EL FALLO PRIMARIO
DE LA FAV Y CÓMO?

LA MADURACIÓN:
¿TIENE SU SECRETO?

LA VOZ DE LA PERSONA
CON ENFERMEDAD
RENAL


FORMACIÓN EN ACCESO
VASCULAR. LOS RETOS DE
CADA ESPECIALIDAD

LA FAV TRAS
EL TRASPLANTE:
¿DEBERÍAMOS SEGUIRLA
Y POR QUÉ?

LA FIGURA DE
ENFERMERÍA REFERENTE
DEL AV: DE LA OPCIÓN
A LA NECESIDAD

LA ESTENOSIS
RECIDIVANTE:
¿QUÉ PODEMOS HACER?

ENDOFV:
LLEGA LA 2ª
GENERACIÓN.
¿MÁS DE LO MISMO O LO
MISMO NOS DA MÁS?


DIVAN LATAM
¿QUÉ TENEMOS
Y QUÉ NOS FALTA
PARA LA EXCELENCIA
EN EL ACCESO VASCULAR?

ECOGRAFÍA DOPPLER
AVANZADA DEL AV: LO QUE
SEGURO QUE NO SABES

ACTUALIZACIÓN
DE LA GUÍA GEMAV 2026

PREDICCIÓN
DE LA TROMBOSIS:
EN BUSCA DEL SANTO
GRAL

CONSULTA ERCA:
¿PRIMER PILAR
DEL CUIDADO DEL
ACCESO VASCULAR?

DE LA FORMACIÓN
A LA CERTIFICACIÓN

AUMENTAN
LOS CATÉTERES,
¿POR QUÉ?

PUNCIÓN DEL ACCESO
VASCULAR: DE LOS CLÁSICOS
A LAS NOVEDADES

PACIENTE CARDÍOPATA:
¿SE DEBERÍA
PROTOCOLIZAR EL ACCESO
VASCULAR Y CÓMO?

CÓDIGO FÍSTULA:
DEL DICHO AL HECHO

HIPERAFLUJO EN EL
ACCESO VASCULAR:
¿CÓMO TOMAR LAS
DECISIONES?

MADURACIÓN ASISTIDA:
¿HASTA CUÁNDO
INSISTIR?

PRESERVACIÓN
DEL CAPITAL VENOSO
POR ENFERMERÍA
NO NEFROLÓGICA:
TODO UN RETO

EL EQUIPO
MULTIDISCIPLINAR:
¿ES TODO POSTUREO?

INTELIGENCIA ARTIFICIAL
Y ACCESO VASCULAR:
¿DÓNDE ESTAMOS?



PRÁCTICUM - MÉDICO • JUEVES 5 DE MARZO

08.00 - 10.00	Conceptos Teóricos	
08.00 - 08.30	Ecografía	
08.30 - 09.00	Endovascular	
09.00 - 09.30	Cirugía	
09.30 - 10.00	Catéter	

10.00 - 10.30	DESCANSO-CAFÉ				
10.30 - 18.30	Workshops				
	ECOGRAFÍA	ENDOVASCULAR	CIRUGÍA		CATÉTER
		BÁSICO	AVANZADO	BÁSICO	AVANZADO
11.00 - 12.30	Grupo 1	Grupo 2	Grupo 2	Grupo 3	Grupo 3
12.30 - 14.00	Grupo 2	Grupo 3	Grupo 3	Grupo 4	Grupo 4
14.00 - 15.30	DESCANSO	DESCANSO	DESCANSO	DESCANSO	DESCANSO
15.30 - 17.00	Grupo 3	Grupo 4	Grupo 4	Grupo 1	Grupo 1
17.00 - 18.30	Grupo 4	Grupo 1	Grupo 1	Grupo 2	Grupo 2

PRÁCTICUM - ENFERMERÍA • JUEVES 5 DE MARZO

08.00 - 10.00	Conceptos Teóricos
08.00 - 08.30	Evaluación de la fístula arteriovenosa mediante la Exploración Física
08.30 - 09.00	Ecografía del Acceso Vascular
09.00 - 09.30	Punción ecoguiada (modelo de simulación biológico y anatómico)
09.30 - 10.00	Punción ecoguiada (modelo de simulación sintético)

10.00 - 10.30	DESCANSO-CAFÉ				
10.30 - 18.30	Workshops				
	EXPLORACIÓN FÍSICA	ECOGRAFÍA DEL AV	PUNCIÓN ECOGUIADA MODELO SINTÉTICO		PUNCIÓN ECOGUIADA MODELO BIOLÓGICO
11.00 - 12.30	Grupo 1	Grupo 2	Grupo 3	Grupo 4	Grupo 4
12.30 - 14.00	Grupo 2	Grupo 3	Grupo 4	DESCANSO	DESCANSO
14.00 - 15.30	DESCANSO	DESCANSO	DESCANSO	DESCANSO	DESCANSO
15.30 - 17.00	Grupo 3	Grupo 4	Grupo 1	Grupo 2	Grupo 2
17.00 - 18.30	Grupo 4	Grupo 1	Grupo 2	Grupo 3	Grupo 3



Prácticum

Jueves 5 de marzo 2026

WORKSHOP MÉDICO

1. EVALUACIÓN DE LA FÍSTULA ARTERIOVENOSA MEDIANTE ECOGRAFÍA

Revisión de la teoría de los principios físicos de la ecografía aplicada a diferentes modelos hemodinámicos de acceso vascular. Sesiones teóricas y prácticas de mapeo y diagnóstico de la patología del acceso vascular. Se realizarán prácticas con pacientes.

08:00-08:30h **TEÓRICO**
Evaluación ecográfica de la fístula arteriovenosa: Mapeo
Florentina Rosique (Murcia)
Seguimiento
Esther Tamarit (Valencia)

10:30-18:30h **PRÁCTICO**
Yésika Amézquita (Madrid)
Silvia Caldés (Madrid)
Alfredo Cordón (Madrid)
Franz Marcelo Fernández (Soria)
Angel Méndez (Madrid)
María Jesús Moyano (Sevilla)
Juan Rey (Palma de Mallorca)
Florentina Rosique (Murcia)
Esther Tamarit (Valencia)
Ana Vilar (Valencia)

2. PROCEDIMIENTOS ENDOVASCULARES

Revisión de los conceptos técnicos e indicaciones de los procedimientos endovasculares.
Revisión de los procedimientos aplicados a la fístula arteriovenosa en las diferentes indicaciones terapéuticas. Sesiones prácticas para el tratamiento de diferentes patologías con modelos de simulación.

08:30-09:00h **TEÓRICO**
Indicación de tratamiento endovascular y opciones en la estenosis del acceso
Amalia Talens (Valencia)
Procedimientos endovasculares
Esther Gálvez (Madrid)

10:30-18:30h **PRÁCTICO**
José María Abadal (Madrid)
Esther Alba (Barcelona)
Esther Gálvez (Madrid)
Andrés Madrid (Madrid)
Ana Cristina Marzo (Zaragoza)



Prácticum

Jueves 5 de marzo 2026

WORKSHOP MÉDICO

3. CIRUGÍA DEL ACCESO VASCULAR

Revisión de los principios de los procedimientos quirúrgicos aplicados en creación y reparación de fístulas arteriovenosas, tanto nativas como protésicas. Demostración práctica de varias técnicas de sutura y procedimientos quirúrgicos en modelos de simulación.

09:00-09:30h **TEÓRICO**
Abordaje quirúrgico de la fístula arteriovenosa nativa
Israel Leblic (Madrid)
Abordaje quirúrgico de la fístula arteriovenosa protésica
Joaquim Vallespín (Barcelona)

10:30-18:30h **PRÁCTICO**
Palma Fariñas (Valencia)
Ivan Galleguillos (Chile)
Miguel Gutiérrez (Madrid)
Sara Ibáñez (Barcelona)
Israel Leblic (Madrid)
Ana Cristina Marzo (Zaragoza)
Norton Matos (Portugal)
Gabriela Teixeira (Portugal)
Joaquim Vallespín (Barcelona)
Arturo Vizcarra (Emiratos Árabes)

4. CATÉTER DE HEMODIÁLISIS

Estudio de la anatomía humana cervical y femoral. Revisión de las técnicas y abordajes en la punción de los vasos centrales. Punción guiada por ultrasonido para la colocación de catéteres venosos centrales en modelos de simulación. Colocación de catéter no tunelizado y tunelizado.

09:30-10:00h **TEÓRICO**
Colocación del catéter
Vicente Paraíso (Madrid)
La punta del catéter y seguimiento de las complicaciones
Andrés Madrid (Madrid)

10:30-18:30h **PRÁCTICO**
Raquel Barba (Madrid)
Marcos García Nava (Mexico)
María Guedes (Portugal)
Carolina Lentisco (Madrid)
José Luis Merino (Madrid)
Vicente Paraíso (Madrid)
Karina Portillo (Madrid)
Diego Sandoval (Barcelona)
Amalia Talens (Valencia)





Prácticum

Jueves 5 de marzo 2026

WORKSHOP ENFERMERÍA

1. EVALUACIÓN DE LA FÍSTULA ARTERIOVENOSA MEDIANTE LA EXPLORACIÓN FÍSICA

Revisión de los conceptos asociados a la exploración física reglada de la fístula arteriovenosa. Sesiones prácticas con pacientes.

Exploración física de la fístula arteriovenosa

08:00-08:30h **TEÓRICO**

M^a Luz Sánchez Tocino (Salamanca)

10:30-18:30h **PRÁCTICO**

Thais Castellano (Madrid)

Verónica Martín (Talavera de la Reina)

Sandra Rubio (Barcelona)

2. ECOGRAFÍA DEL ACCESO VASCULAR

Revisión de la teoría de los principios físicos de la ecografía aplicada a diferentes modelos hemodinámicos de acceso vascular. Sesiones teóricas y prácticas para entrenamiento en la identificación de la fístula patológica versus no patológica y medición del flujo. Se realizarán prácticas con pacientes.

Exploración ecográfica de la fístula arteriovenosa

08:30-09:00h **TEÓRICO**

Ángeles Martínez Terceño (Madrid)

10:30-18:30h **PRÁCTICO**

Leonor Andugar (Murcia)

Carolina Sesmero (Madrid)

Gema Palacios (Madrid)

Ángeles Martínez Terceño (Madrid)



Prácticum

Jueves 5 de marzo 2026

WORKSHOP ENFERMERÍA

3. PUNCIÓN ECOGUIADA Y BUTTON HOLE

Revisión de los principios de los procedimientos asociados a la punción ecoguiada de la fístula arteriovenosa nativa y protésica. Demostración práctica en modelos de simulación biológicos. Revisión de los principios de los procedimientos asociados a la punción ecoguiada de PICCs y Midlines. Revisión de la técnica de Button Hole: de la creación a las complicaciones.

Punción ecoguiada y Button Hole

09:00-09:30h **TEÓRICO**

Carolina Rubiella (Barcelona)

10:30-18:30h **PRÁCTICO**

Laura Baena (Madrid)

Miriam Esquinas (Madrid)

Cristina Fuster (Barcelona)

Esther García (Madrid)

Sonia Mendoza (Madrid)

Carolina Rubiella (Barcelona)

María José Webster (Madrid)

4. CATÉTER DE HEMODIÁLISIS

Revisión de los principios de los procedimientos asociados al cuidado y mantenimiento del catéter de hemodiálisis. Demostración práctica en modelos de simulación.

Cuidados y mantenimiento del catéter de hemodiálisis

09:30-10:00h **TEÓRICO**

Ana Ulzurrun (Pamplona)

10:30-18:30h **PRÁCTICO**

M^a Luz Sánchez Tocino (Salamanca)



Belén Sanz (Madrid)

Ana Ulzurrun (Pamplona)

	CURSO PRE-CONGRESO - MIÉRCOLES 4 DE MARZO
15:30-20:00	Dirigido a estudiantes, a residentes y a todos los profesionales que quieran poner al día sus conocimientos en el acceso vascular

WORKSHOP MÉDICO - JUEVES 5 DE MARZO	
1. Evaluación de la fístula arteriovenosa mediante ecografía 08:00-08:30h Teórico - 10:30-18:30h Práctico	3. Cirugía del acceso vascular 09:00-09:30h Teórico - 10:30-18:30h Práctico
2. Procedimientos endovasculares 08:30-09:00h Teórico - 10:30-18:30h Práctico	4. Catéter de Hemodiálisis 09:30-10:00h Teórico - 10:30-18:30h Práctico
WORKSHOP ENFERMERÍA - JUEVES 5 DE MARZO	
1. Evaluación de la fístula arteriovenosa mediante la exploración física 08:00-08:30h Teórico - 10:30-18:30h Práctico	3. Punción ecoguiada y Button Hole 09:00-09:30h Teórico - 10:30-18:30h Práctico
2. Ecografía del Acceso Vascular 08:30-09:00h Teórico - 10:30-18:30h Práctico	4. Catéter de Hemodiálisis 09:30-10:00h Teórico - 10:30-18:30h Práctico

ESQUEMA CIENTÍFICO CONGRESO - VIERNES 6 DE MARZO

	SALA 1	SALA 2
08:30-09:30	MESA 1 Escuchando a la persona con enfermedad renal	MESA 8 La figura de enfermería referente del Acceso Vascular: de la opción a la necesidad
09:30-09:45	Inauguración Oficial del Congreso	
09:45-11:00	 MESA 2 DIVAN LATAM ¿Qué tenemos y qué nos falta para la excelencia en el Acceso Vascular?	
11:00-11:30	Pausa café	
11:30-12:30	MESA 3 Maturation: does it have its secret?	MESA 9 Consulta ERCA: ¿primer pilar del cuidado del Acceso Vascular?
12:30-14:00	MESA 4 Thrombosis prediction: in search of the Holy Grail	MESA 10 Hiperflujo en el Acceso Vascular: ¿cómo tomar las decisiones?
14:00-15:30	Comida	
15:30-16:30	MESA 5 El equipo multidisciplinar: ¿es todo postureo? (Mesa internacional)	15:30-16:00 - MESA 11 ¿Podemos predecir el fallo primario de la Fístula Arteriovenosa y cómo?
		16:00-16:30 - MESA 12 La Fístula Arteriovenosa tras el trasplante: ¿deberíamos seguirla y por qué?
16:30-17:30	MESA 6 Aumentan los catéteres, ¿por qué?	MESA 13 Maduración asistida: ¿hasta cuándo insistir? (Mesa internacional)
17:30-18:30	MESA 7 Actualización de la Guía GEMAV 2026: ¿Dónde estamos?	
19:00-20:00	Asamblea General GEMAV 	



ESQUEMA CIENTÍFICO CONGRESO - SÁBADO 7 DE MARZO

	SALA 1	SALA 2
08:30-09:30	MESA 14 La Formación a Debate. De los retos y perspectivas generacionales a la validación	
09:30-11:00	MESA 15 Recurrent Stenosis: What Can We Do?	MESA 20 Preservación del capital venoso por enfermería no nefrológica: todo un reto
11:00-11:30	Pausa café	
11:30-12:30	MESA 16 Punción del Acceso Vascular: de los clásicos a las novedades...	MESA 21 Paciente cardíopata: ¿se debería protocolizar el Acceso Vascular y cómo?
12:30-14:00	MESA 17 Código Fístula: Elevator PITCH	MESA 22 Second generation ENDOAVF: more of the same or the same give us more?
14:00-15:30	Descanso	
15:30-16:30	MESA 18 Ecografía Doppler avanzada del Acceso Vascular: una técnica en desarrollo permanente	
16:30-17:30	MESA 19 Inteligencia Artificial y Acceso Vascular: ¿dónde estamos?	
17:30	Clausura del Congreso	



PROGRAMA CIÉNTIFICO

VIERNES 6 DE MARZO



PRIMER CONGRESO
GEMAV LATAM
-GEMAV Y LATINOAMÉRICA



VIERNES 6 DE MARZO - SALA 1

08:30-09:30

MESA 1 ESCUCHANDO A LA PERSONA CON ENFERMEDAD RENAL

*Moderadores: Iluminada Martín-Crespo (Madrid)
José Luis Merino (Madrid)*

Toma de decisiones compartida sobre el acceso vascular en la consulta ERCA
Florentina Rosique (Murcia)

La creación del acceso vascular no debe ser un salto al vacío: estrategias utilizadas por Psicología

José Luis Santos-Ascarza (Ourense)

La aportación del “Paciente experto”: ¿es la solución para reducir la tasa de catéteres?

Daniel Gallego (Valencia)

¿Puede pincharme más arriba?: la interrelación con enfermería en la sala de diálisis

Clemente Sousa (Portugal)

Sí, sí, quiero una fístula pero para pincharme en casa

Carolina Lentisco (Madrid)

Discusión








09:30-09:45 INAUGURACIÓN OFICIAL

09:45-11:00

MESA 2 DIVAN LATAM ¿QUÉ TENEMOS Y QUÉ NOS FALTA PARA LA EXCELENCIA EN EL ACCESO VASCULAR?

*Moderadores: M^a Luz Sánchez Tocino (Salamanca)
María Guedes (Portugal)*

Ponentes:

-  Portugal - Norton Matos
-  México - Bernardo Moguel
-  Brasil - Marcio Filippo
-  Ecuador - Paulina Cisneros
-  Perú - Wilmer Escobar
-  Argentina - Arturo Vizcarra
-  Chile - Hector Iván Galleguillos
-  España - José Ibeas

11:00-11:30 Pausa café



VIERNES 6 DE MARZO - SALA 1

11:30-12:30

MESA 3 MATURATION: DOES IT HAVE ITS SECRET?

Moderadores: Jose Ibeas (Barcelona)
José María Abadal (Madrid)

Do we already have any useful biomarkers?

Roberto Vázquez Padrón (USA)

What would be the best tracking method?

Tamara Jencov (Serbia)

Is there any way to help mature?

Marcio Filippo (Brasil)

Why should we pay more attention to it?

Prabir Roy-Chaudhury (USA)

Intraoperative flow: predictive of fistula maturation?

Alexander Meyer (Alemania)

Discusión

12:30-14:00

MESA 4 THROMBOSIS PREDICTION: IN SEARCH OF THE HOLY GRAIL

Moderadores: M^a Jesús Moyano (Sevilla)
David Hernán (Madrid)

Clínical trials underway

Alexander Meyer (Alemania)

Implement in the routine, and if so, how?

María Guedes (Portugal)

What tools do I have at my disposal?

Carlo Lomonte (Italia)

Why we still disagree on the different guides

Gaspar Mestres (Barcelona)

As important as the what, the how!

Clemente Sousa (Portugal)

Discusión

14:00-15:30 Comida

15:30-16:30

MESA 5 EL EQUIPO MULTICISCIPLINAR: ¿ES TODO POSTUREO? (MESA INTERNACIONAL)

Moderadoras: Esther Tamarit (Valencia)
Eva Pérez Carballo (Lugo)

Por qué es fundamental trabajar en equipo

Bernardo Moguel (México)

De la teoría a la práctica desde la perspectiva de las sociedades

Edwin Castillo (Perú)

Cuando el verbo no se hace práctica

Wilmer Jim Escobar (Perú)

La importancia de saber dialogar

Gaspar Mestres (Barcelona)

Cuando la postura debe ser realmente multidisciplinar

Amalia Talens (Valencia)

Discusión

16:30-17:30

MESA 6 AUMENTAN LOS CATÉTERES, ¿POR QUÉ?

Moderadores: Vicent Esteve (Barcelona)
José Luis Cobo Sánchez (Santander)

¿Es cuestión de género?

M^o Dolores Arenas (Madrid)

¿Es cuestión de edad y comorbilidad?

Ángel Méndez (Madrid)

¿Depende de la tasa de trasplante renal?

Ramón Roca-Tey (Barcelona)

¿Será la ausencia de Consulta ERCA?

Cristina Lucas (León)

¿La negativa del paciente para crear la fístula?

Manuel Arellano (Pamplona)

¿La infección ya no es un problema?

Andrés Blanco di Matteo (Pamplona)

Discusión



VIERNES 6 DE MARZO - SALA 1

17:30-18:30

MESA 7 ACTUALIZACIÓN DE LA GUÍA GEMAV 2026: ¿DÓNDE ESTAMOS?

*Moderadores: Ramón Roca-Tey (Barcelona)
M^a Luz Sánchez Tocino (Salamanca)*

La importancia de la metodología

*Iván Solá (Barcelona) **ONLINE***

Radiología

Esther Gálvez (Madrid)

Enfermería

José Luis Cobo (Santander)

Cirugía Vascular

Israel Leblic (Madrid)

Nefrología

Jose Ibeas (Barcelona)

Discusión

19:00-20:00 ASAMBLEA GEMAV



VIERNES 6 DE MARZO - SALA 2

08:30-09:30

MESA 8 LA FIGURA DE ENFERMERÍA REFERENTE DEL ACCESO VASCULAR: DE LA OPCIÓN A LA NECESIDAD

*Moderadores: Carolina Rubiella (Barcelona)
Enrique Gruss (Madrid)*

Enfermería referente en Acceso Vascular: figura clave en la coordinación y calidad del cuidado

Carolina Sesmero (Madrid)

Humanizando el acceso vascular

David Hernán (Madrid)

El impacto en los resultados. La perspectiva de la gestión privada

Rubén Iglesias (Barcelona)

El impacto en los resultados. La perspectiva de la gestión pública

Sandra Rubio (Barcelona)

Discusión

11:00-11:30 Pausa café

11:30-12:30

MESA 9 CONSULTA ERCA: ¿PRIMER PILAR DEL CUIDADO DEL ACCESO VASCULAR?

*Moderadoras: M^a Dolores Arenas (Madrid)
Esther García (Madrid)*

Como integrar Acceso Vascular y ERCA

Isabel Galcerán (Barcelona)

Que infraestructura se necesita

Leonor Andugar (Murcia)

El Acceso Vascular en ERCA: la técnica importa

Jesús Calviño (Lugo)

El papel del paciente

Juan Carlos Julián (Madrid)

Por qué no debemos de olvidar el entorno multidisciplinar

Eva Pérez Carballo (Lugo)

De la planificación quirúrgica a la cirugía con éxito

Gabriela Teixeira (Portugal)

Discusión



VIERNES 6 DE MARZO - SALA 2

12:30-14:00

MESA 10 HIPERAFLUJO EN EL ACCESO VASCULAR: ¿CÓMO TOMAR LAS DECISIONES?

Moderadores: *Vicente Esteve (Barcelona)*
Alfonso Jiménez (Zaragoza)

Cuando el problema es el corazón

Fredzzia Graterol (Barcelona)

Cuando el problema es el robo

Iván Galleguillos (Chile)

Cuando no hay ningún problema

José Carlos Porro (Madrid)

¿Se puede protocolizar?

Florentina Rosique (Murcia)

¿Y si es un trasplantado?

M^a Dolores Sánchez de la Nieta (Ciudad Real)

Discusión

14:00-15:30 Comida

15:30-16:00

MESA 11 ¿PODEMOS PREDECIR EL FALLO PRIMARIO DE LA FÍSTULA ARTERIOVENOSA Y CÓMO?

Moderadores: *Palma Fariñas (Valencia)*
Jesús Calviño (Lugo)

La enfermera lo siente

Leonor Andugar (Murcia)

El nefrólogo lo presiente

José Lallama (Madrid)

El cirujano lo consiente

Joaquim Vallespín (Barcelona)

El radiólogo es consciente

Esther Gálvez (Madrid)

Discusión

16:00-16:30

MESA 12 LA FÍSTULA ARTERIOVENOSA TRAS EL TRASPLANTE: ¿DEBERÍAMOS SEGUIRLA Y POR QUÉ?

Moderadoras: *M^a Dolores Sánchez de la Nieta (Ciudad Real)*
Milagros Fernández-Lucas (Madrid)

SI

Diego Sandoval (Barcelona)

NO

Natalia Polanco (Madrid)

Discusión

16:30-17:30

MESA 13 MADURACIÓN ASISTIDA: ¿HASTA CUÁNDO INSISTIR? (MESA INTERNACIONAL)

Moderadores: *María Guedes (Portugal)*
Miguel Gutiérrez (Madrid)

¿Depende de los protocolos?

Joaquim Vallespín (Barcelona)

¿Depende de los recursos?

Marcio Filippa (Brasil)

¿Depende de las técnicas?

Norton Matos (Portugal)

¿Depende del entrenamiento?

Marcos García Nava (Mexico)

¿O depende de la valoración global del paciente?

Arturo Vizcarra (Arabia Saudí)

Discusión

PROGRAMA CIÉNTIFICO

SÁBADO 7 DE MARZO



SÁBADO 7 DE MARZO - SALA 1

08:30-09:30

MESA 14 LA FORMACIÓN A DEBATE. DE LOS RETOS Y PERSPECTIVAS GENERACIONALES A LA VALIDACIÓN

*Moderadores: José Luis Merino (Madrid)
M^a Dolores Sánchez de la Nieta (Ciudad Real)*

Cirugía

Alfonso Jiménez (Zaragoza) vs Israel Leblic (Madrid)

Radiología

Karina Portillo (Madrid) vs José María Abadal (Madrid)

Enfermería

Ángela Morales (Ciudad Real) vs Rodolfo Crespo (Córdoba)

Nefrología

Milagros Fernández-Lucas (Madrid) vs Raquel Barba (Madrid)

Discusión

09:30-11:00

MESA 15 RECURRENT STENOSIS: WHAT CAN WE DO?

*Moderadoras: Ana Cristina Marzo (Zaragoza)
Esther Alba (Barcelona)*

Can its approach be standardized?

Nicola Pirozzi (Italia)

Use the best resources

Paulina Cisneros (Ecuador)

Surgery. Is it the definitive solution?

Abdullah Al Alhaizaey (Arabia Saudi)

The risk of over-prescribing treatment

Carolina Lentisco (Madrid)

Is there a way to recommend a limit on repeated endovascular therapies?

Yoshiaki Takemoto (Japón)

Discusión

11:00-11:30 Pausa café





SÁBADO 7 DE MARZO - SALA 1

11:30-12:30

MESA 16 PUNCIÓN DEL ACCESO VASCULAR: DE LOS CLÁSICOS A LAS NOVEDADES...

*Moderadoras: Sonia Mendoza (Madrid)
Itziar Bueno (Pamplona)*

La punción en área. ¿Todavía la práctica más frecuente?

Mª Luz Sánchez Tocino (Salamanca)

Punción buttonhole: ¿sigue asociado a un alto riesgo de infección?

Ana Choperena (Pamplona)

MUST en la práctica clínica: ¿Es la panacea?

Rubén Iglesias (Barcelona)

Acceso vascular en LATAM: realidades y desafíos

Wilmer Jim Escobar (Perú)

Discusión

12:30-14:00

MESA 17 CÓDIGO FÍSTULA: ELEVATOR PITCH

*Moderadores: Israel Leblic (Madrid)
Esther Gálvez (Madrid)*

Actualización del Código Fístula

Ramón Roca-Tey (Barcelona)

De la gestión a la expansión

Florentina Rosique (Murcia) vs Rafael Lara (México)

¿Qué podemos perder todos si no lo activamos?

Daniel Gallego (Valencia) vs Enrique Gruss (Madrid)

El reto de conseguirlo

Palma Fariñas (Valencia) vs Santiago Méndez (Madrid)

Realmente el objetivo es Código Fístula?: Protocolo Prevención

Juan Rey (Palma de Mallorca)

Discusión

14:00-15:30 Descanso

SÁBADO 7 DE MARZO - SALA 1

15:30-16:30

MESA 18 ECOGRAFÍA DOPPLER AVANZADA DEL ACCESO VASCULAR: UNA TÉCNICA EN DESARROLLO PERMANENTE

*Moderadores: Santiago Méndez (Madrid)
José Luis Merino (Madrid)*

Novedades en el mapeo ¿se puede optimizar aún más?

Israel Leblic (Madrid)

Cuando el avance esá en el uso

Jose Ibeas (Barcelona)

Aplicaciones a la practica clínica de los avances técnicos

Rafael Lara (México)

Novedades tecnológicas

Karina Portillo (Madrid)

Pitfalls ecográficos

José María Abadal (Madrid)

Discusión

16:30-17:30

MESA 19 INTELIGENCIA ARTIFICIAL Y ACCESO VASCULAR: ¿DÓNDE ESTAMOS?

*Moderadores: Leire Martín (Madrid)
Clemente Sousa (Portugal)*

Que nos permitirá hacer en procedimientos intervencionistas

Julio Mayol (Madrid)

State of the art in vascular access

Jose Ibeas (Barcelona)

Ultrasound AI Scanning

Eamonn Colley (Australia)

AI en diagnóstico por imagen y cateterismos

María Belén Cueva (Zaragoza)

La perspectiva del Paciente

Iluminada Martín-Crespo (Madrid)

Discusión

#GEMAVMADRID26





SÁBADO 7 DE MARZO - SALA 2

09:30-11:00
MESA 20 PRESERVACIÓN DEL CAPITAL VENOSO POR ENFERMERÍA NO NEFROLÓGICA: TODO UN RETO
Moderadores: Ramón Roca-Tey (Barcelona)
Ana Ulzurrun (Pamplona)

Selección del acceso venoso adecuado
Carolina Rubiella (Barcelona)
Pacientes DIVA: identificación precoz y estrategias enfermeras para un abordaje seguro
Sonia Mendoza (Madrid)
El papel del paciente en la preservación de su árbol vascular
Manuel Arellano (Pamplona)
Inclusión de Nefrología en los “Equipos de Infusión y acceso vascular”: ¿es la solución?.
Cristina Mendiás (Sevilla)
Discusión

11:00-11:30 Pausa café

11:30-12:30
MESA 21 PACIENTE CARDIÓPATA: ¿SE DEBERÍA PROTOCOLIZAR EL ACCESO VASCULAR Y CÓMO?
Moderadores: Carolina Lentisco (Madrid)
Andreu Foraster (Barcelona)

Planificación según la clase funcional de insuficiencia cardíaca
Ramón Roca-Tey (Barcelona)
La Consulta ERCA: ¿es la clave?
Esther Tamarit (Valencia)
La importancia del equipo Nefrología-Cardiología
María Jesús Moyano (Sevilla)
¿Se podrían definir los límites?
Juan M^a Grande (Madrid)
Discusión

12:30-14:00
MESA 22 SECOND GENERATION ENDOAVF: MORE OF THE SAME OR THE SAME GIVE US MORE?
Moderadoras: Esther Galvez (Madrid)
Sara Ibáñez (Barcelona)

2nd Generation. What are we talking about?
Tobias Steinke (Alemania)
How to implement endoAVF in a hospital against the wind and tide
Fernando López Zárraga (Vitoria)
Do we need to be even more careful in terms of efficiency
Matteo Tozzi (Italia)
Are the risks the same?
Norton Matos (Portugal)
Discusión

