



# SÉPTIMO CONGRESO GEMAV

GRUPO ESPAÑOL MULTIDISCIPLINAR  
DEL ACCESO VASCULAR  
MADRID 4 al 7 de Marzo 2026

## PRIMER CONGRESO GEMAV LATAM

GEMAV Y LATINOAMÉRICA

#GEMAVMADRID26

[www.gemav.org](http://www.gemav.org)



GRUPO ESPAÑOL  
MULTIDISCIPLINAR  
DEL ACCESO VASCULAR



## **SÉPTIMO CONGRESO GEMAV**

GRUPO ESPAÑOL MULTIDISCIPLINAR  
DEL ACCESO VASCULAR  
MADRID 4 al 7 de Marzo 2026

## **PRIMER CONGRESO GEMAV LATAM**

GEMAV Y LATINOAMÉRICA







# BIENVENIDA DEL COMITÉ ORGANIZADOR

Queridos colegas y amigos,

Tenemos el placer de invitaros al SÉPTIMO CONGRESO del GRUPO ESPAÑOL MULTIDISCIPLINAR DEL ACCESO VASCULAR (GEMAV) y el PRIMER CONGRESO LATAM de ACCESO VASCULAR que se celebrará del 4 al 7 de marzo de 2026 en Madrid.

El GEMAV es una asociación científica multidisciplinar fundada en 2019 en la que tienen cabida todos los profesionales cuya formación y dedicación profesional se ejerza en ámbitos de las Ciencias de la Salud relacionados con el acceso vascular para hemodiálisis. El principal objetivo del GEMAV es promover y divulgar el manejo adecuado del acceso vascular con el objetivo de optimizar el cuidado de la persona con enfermedad renal.

Tras el éxito alcanzado con los seis Congresos anteriores del GEMAV, esperamos estar a la altura con este nuevo foro en el que podamos intercambiar conocimientos, ideas y ganas de seguir desarrollándonos como profesionales en el ámbito del acceso vascular para hemodiálisis. Contaremos, como siempre, con ponentes de prestigio tanto nacionales como internacionales. Se revisarán los temas más candentes, se generarán foros de discusión interactivos con la audiencia. Así mismo, habrá oportunidad para la presentación de las comunicaciones libres. El 4 de marzo es el CUARTO CURSO PRECONGRESO DE ACTUALIZACIÓN EN EL ACCESO VASCULAR dirigido a residentes y a todos los profesionales que quieran poner al día sus conocimientos en el acceso vascular. El 5 de marzo volveremos a celebrar el PRÁCTICUM. Contaremos con talleres prácticos con modelos de simulación sintéticos y biológicos, realidad virtual y personas con enfermedad renal que colaboran de forma voluntaria

Por último, este 7º Congreso del GEMAV se convertirá en el PRIMER CONGRESO GEMAV-LATAM (Latinoamericano). Estamos orgullosos de poder tener la oportunidad de crear un foro donde España, Portugal y Latinoamérica podamos compartir conocimiento, experiencias y sobre todo conocernos y relacionarnos alrededor de un tema tan apasionante.

El Congreso tendrá lugar en el Hotel Chamartin the One de Madrid. Ubicado en el centro de la ciudad. ¿Qué podemos decir que ya no sepáis de la Villa de Madrid? Madrid es una de las capitales con más encanto en España a todos los niveles.

Queremos hacer del Congreso de nuevo un verdadero festival del acceso vascular y que lo podáis disfrutar como os merecéis.

¡Bienvenidos a Madrid!

Comité Organizador GEMAV 2026



## INFORMACIÓN GENERAL

### Fechas

4 al 7 de Marzo de 2026

### Sede

Hotel Chamartin The One

C. de Agustín de Foxá, s/n, Chamartín, 28036 Madrid

### Web

[www.gemav.org](http://www.gemav.org)

### Secretaría técnica

**TORRESPARDO**  
Association Management

C/ Nàpols 187, 2º · 08013 Barcelona Tel. +34 93 246 35 66

[www.torrespardo.com](http://www.torrespardo.com)

Esther Torres Pardo

[e.torres@torrespardo.com](mailto:e.torres@torrespardo.com)



Solicitada acreditacion a  
SEAFORMEC



# INSCRIPCIONES

## CUOTAS DE INSCRIPCIÓN AL CONGRESO

	Anticipada: Antes 22/01/26	Después 22/01/26
Especialistas	510 Eur	600 Eur
Especialistas miembros GEMAV/VAS	400 Eur	475 Eur
Residente	375 Eur	440 Eur
Residente miembro GEMAV/VAS (con acreditación)	325 Eur	375 Eur
Enfermeras/Enfermeros	360 Eur	425 Eur
Estudiante/Enfermera/Enfermeros miembros GEMAV/VAS	230 Eur	275 Eur
Otros profesionales	300 Eur	350 Eur
Otros profesionales miembros GEMAV /VAS	240 Eur	280 Eur

(21% IVA incluido)

## CUOTAS DE INSCRIPCIÓN WORKSHOPS

Especialistas	295 Eur
Especialistas miembros GEMAV/VAS	245 Eur
Residente	225 Eur
Residente miembro GEMAV/VAS (con acreditación)	170 Eur
Enfermeras/Enfermeros	225 Eur
Estudiante/Enfermera/Enfermeros miembros GEMAV/VAS	145 Eur

PARA PODERSE INSCRIBIR A LOS WORKSHOPS ES IMPRESCINDIBLE ESTAR INSCRITO EN EL CONGRESO.

(21% IVA incluido)

## CURSO PRE-CONGRESO DE ACTUALIZACIÓN EN EL ACCESO VASCULAR

Miércoles 4 de Marzo de 2026 (15.30-20.00h)

PLAZAS LIMITADAS SIN COSTO

PARA PODER ACCEDER AL CURSO PRE-CONGRESO ES IMPRESCINDIBLE ESTAR INSCRITO AL CONGRESO



GRUPO ESPAÑOL  
MULTIDISCIPLINAR  
DEL ACCESO VASCULAR





## JUNTA DIRECTIVA DEL GEMAV



José Ibeas  
Presidente



Jose Luis Merino  
Vicepresidente



Ramón Roca Tey  
Presidente Saliente



Sonia Mendoza  
Secretaria



Joaquim Vallespín  
Tesorero



Amalia Talens  
Vocal de Relaciones  
Nacionales e Internacionales



Flori Rosique  
Vocal de Investigación  
e Innovación



M<sup>a</sup> Dolores Sánchez De La Nieta  
Vocal de Formación y Docencia



M<sup>a</sup> Luz Sánchez  
Vocal Web y Redes Sociales



Israel Leblic  
Vocal de Congresos



Enrique Gruss  
Vocal de Registros Nacionales



Esther Gálvez  
Vocal de Publicaciones  
y Guías Clínicas



## COMITÉ LOCAL DEL SÉPTIMO CONGRESO GEMAV



José María Abadal  
Radiología Intervencionista



Esther García García  
Enfermería



Enrique Gruss  
Nefrología



Miguel Gutiérrez  
Cirugía Vascular

## PRACTICUM



José Luis Merino  
Coordinador del Practicum



Israel Leblic  
Área de Cirugía Vascular



Carolina Lentisco  
Área de Nefrología



Esther Gálvez  
Área de Radiología Intervencionista



Sonia Mendoza  
Área de Enfermería

## DIRECTORAS CURSO PRE-CONGRESO



Milagros Fernández-Lucas



María Dolores Sánchez de la Nieta

# LISTADO DE PONENTES Y MODERADORES

Abadal, José María (Madrid)  
Al Alhaizaey, Abdullah (Arabia Saudi)  
Alba, Esther (Barcelona)  
Amézquita, Yésika (Madrid)  
Andugar, Leonor (Murcia)  
Arenas, M<sup>a</sup> Dolores (Madrid)  
Arellano, Manuel (Pamplona, Vicepresidente ALCER)  
Baena, Laura (Madrid)  
Barba, Raquel (Madrid)  
Barroso, Thiago (Brasil)  
Blanco di Matteo, Andrés (Pamplona)  
Bueno, Itziar (Pamplona, Presidenta SEDEN)  
Caldés, Silvia (Madrid)  
Calviño, Jesús (Lugo)  
Castellano, Thais (Madrid)  
Castillo, Edwin (Perú, Representante SPDAV)  
Choperena, Ana (Pamplona)  
Cisneros, Paulina (Ecuador)  
Cobo, José Luis (Santander)  
Colley, Eamonn (Australia)  
Cordón, Alfredo (Madrid)  
Crespo, Rodolfo (Córdoba)  
Escobar, Wilmer Jim (Perú, Representante AVEDEPERU)  
Esquinas, Miriam (Madrid)  
Esteve, Vicent (Barcelona, Presidente SCN)  
Fariñas, Palma (Valencia)  
Fernández, Franz Marcelo (Soria)  
Fernández-Lucas, Milagros (Madrid)  
Filippo, Marcio (Brasil)  
Foraster, Andreu (Barcelona, Representante SEDYT y FED)  
Fuster, Cristina (Barcelona)  
Galcerán, Isabel (Barcelona)  
Gallego, Daniel (Valencia, Presidente ALCER y EPKF)  
Galleguillos, Iván (Chile)  
Gálvez, Esther (Madrid)  
García, Esther (Madrid)  
García Nava, Marcos (México)  
Gómez, Jorge (Valencia)  
Graterol, Fredzzia (Barcelona)  
Grande, Juan M<sup>a</sup> (Madrid)  
Gruss, Enrique (Madrid)  
Guedes, María (Portugal)  
Guirola, Andrés (Zaragoza)  
Gutiérrez, Miguel (Madrid)  
Harduin, Leonardo (Brasil)  
Hernán, David (Madrid)  
Ibáñez, Sara (Barcelona)  
Ibeas, Jose (Barcelona)  
Iglesias, Rubén (Barcelona)  
Jencov, Tamara (Serbia)  
Jiménez, Alfonso (Zaragoza)  
Jiménez, Verónica (Talavera de la Reina)  
Julián, Juan Carlos (Madrid, Director General ALCER)  
Lallama, José (Madrid)  
Lara, Rafael (México)

Leblic, Israel (Madrid)  
Lentisco, Carolina (Madrid)  
Lomonte, Carlo (Italia)  
López Zárraga, Fernando (Vitoria)  
Lucas, Cristina (León)  
Madrid, Andrés (Madrid)  
Marzo, Ana Cristina (Zaragoza)  
Martín-Crespo, Iluminada (Madrid, Presidenta ALCER-Madrid)  
Martín, Leire (Madrid)  
Martínez Terceño, Ángeles (Madrid)  
Matos, Norton (Portugal)  
Mayol, Julio (Madrid)  
Méndez, Ángel (Madrid)  
Méndez, Santiago (Madrid, Presidente SERVEI)  
Mendías, Cristina (Sevilla)  
Mendoza, Sónia (Madrid)  
Merino, José Luis (Madrid, Presidente SOMANE)  
Mestres, Gaspar (Barcelona)  
Meyer, Alexander (Alemania, Representante IAD)  
Moguel, Bernardo (México)  
Morales, Ángela (Ciudad Real)  
Moyano, M<sup>a</sup> Jesús (Sevilla)  
Palacios, Gema (Madrid)  
Paraíso, Vicente (Madrid)  
Pérez Carballo, Eva (Lugo)  
Pirozzi, Nicola (Italia)  
Polanco, Natalia (Madrid)  
Porro, José Carlos (Madrid)  
Portillo, Karina (Madrid)  
Rey, Juan (Palma de Mallorca)  
Roca-Tey, Ramón (Barcelona)  
Rosique, Florentina (Murcia, Presidenta SOMUNE)  
Roy-Chaudhury, Prabir (USA)  
Rubiella, Carolina (Barcelona)  
Rubio, Sandra (Barcelona)  
Sánchez de la Nieta, M<sup>a</sup> Dolores (Ciudad Real)  
Sánchez Tocino, M<sup>a</sup> Luz (Salamanca)  
Sandoval, Diego (Barcelona)  
Santos-Ascarza, José Luis (Ourense)  
Sanz, Belén (Madrid)  
Sesmero, Carolina (Madrid)  
Solá, Iván (Barcelona)  
Sousa, Clemente (Portugal, Presidente APEDT)  
Steinke, Tobias (Alemania)  
Takemoto, Yoshiaki (Japón, Presidente JSDA)  
Talens, Amalia (Valencia)  
Tamarit, Esther (Valencia)  
Teixeira, Gabriela (Portugal)  
Tozzi, Matteo (Italia)  
Ulzurrun, Ana (Pamplona, Secretaria General SEDEN)  
Vallespín, Joaquim (Barcelona)  
Vázquez Padrón, Roberto (USA)  
Vilar, Ana (Valencia)  
Vizcarra, Arturo (Arabia Saudi)  
Webster, María José (Madrid)





## CURSO PRE-CONGRESO

**Miércoles 4 de Marzo de 2026 (15.30-20.00h)**

Dirigido a estudiantes, a residentes y a todos los profesionales que quieran poner al día sus conocimientos en el acceso vascular

**15:30-17:30h**

**Preservación del capital vascular**

*Enrique Gruss (Madrid). Nefrología*

**Generalidades del eco Doppler y mapeo vascular**

*Florentina Rosique (Murcia). Nefrología*

**Técnicas quirúrgicas y endovasculares de las fístulas arteriovenosas**

*Miguel Gutiérrez (Madrid). Cirugía Vascular*

**Catéteres Tunelizados. Tipos. Técnica de implantación**

*Amalia Talens (Valencia). Radiología*

**Maduración de la fístula arteriovenosa**

*Nuria Rodríguez-Mendiola (Madrid). Nefrología*

**17:30-18:00h**

Pausa Café

**18:00-20:00h**

**Cuidados del acceso vascular. Tipos de punción de la fístula arteriovenosa**

*Miriam Esquinas (Madrid). Enfermería*

**Métodos de seguimiento de la fístula arteriovenosa**

*Ramón Roca-Tey (Barcelona). Nefrología*

**Complicaciones del catéter**

*M<sup>a</sup> Dolores Sánchez de la Nieta (Ciudad Real). Nefrología*

**Complicaciones de la fístula arteriovenosa**

*Milagros Fernández-Lucas (Madrid). Nefrología*

**Tratamiento endovascular de las complicaciones. Fístulas y catéteres**

*Jorge Gómez (Valencia). Radiología Vascular*

**Tratamiento quirúrgico de las complicaciones. Trombectomías**

*Joaquim Vallespín (Barcelona). Cirugía Vascular*



## MAINS TOPICS - WORKSHOPS

### MÉDICO

EVALUACIÓN DE LA FÍSTULA  
ARTERIOVENOSA MEDIANTE  
ECOGRAFÍA

PROCEDIMIENTOS  
ENDOVASCULARES

CIRUGÍA DEL ACCESO VASCULAR

CATÉTER DE HEMODIÁLISIS

### ENFERMERÍA

EVALUACIÓN DE LA FÍSTULA  
ARTERIOVENOSA MEDIANTE  
LA EXPLORACIÓN FÍSICA

ECOGRAFÍA  
DEL ACCESO VASCULAR

PUNCIÓN ECOGUIADA  
Y BUTTON HOLE

CATÉTER DE HEMODIÁLISIS



## MAIN TOPICS - CONGRESO

¿PODEMOS PREDECIR  
EL FALLO PRIMARIO  
DE LA FAV Y CÓMO?

LA MADURACIÓN:  
¿TIENE SU SECRETO?

LA VOZ DE LA PERSONA  
CON ENFERMEDAD  
RENAL


FORMACIÓN EN ACCESO  
VASCULAR. LOS RETOS DE  
CADA ESPECIALIDAD

LA FAV TRAS  
EL TRASPLANTE:  
¿DEBERÍAMOS SEGUIRLA  
Y POR QUÉ?

LA FIGURA DE  
ENFERMERÍA REFERENTE  
DEL AV: DE LA OPCIÓN  
A LA NECESIDAD

LA ESTENOSIS  
RECIDIVANTE:  
¿QUÉ PODEMOS HACER?

ENDOFAB:  
LLEGA LA 2ª  
GENERACIÓN.  
¿MÁS DE LO MISMO O LO  
MISMO NOS DA MÁS?



DIVAN LATAM  
¿QUÉ TENEMOS  
Y QUÉ NOS FALTA  
PARA LA EXCELENCIA  
EN EL ACCESO VASCULAR?

ECOGRAFÍA DOPPLER  
AVANZADA DEL AV: LO QUE  
SEGURO QUE NO SABES

ACTUALIZACIÓN  
DE LA GUÍA GEMAV 2026

PREDICCIÓN  
DE LA TROMBOSIS:  
EN BUSCA DEL SANTO  
GRAL

CONSULTA ERCA:  
¿PRIMER PILAR  
DEL CUIDADO DEL  
ACCESO VASCULAR?

DE LA FORMACIÓN  
A LA CERTIFICACIÓN

AUMENTAN  
LOS CATÉTERES,  
¿POR QUÉ?

PUNCIÓN DEL ACCESO  
VASCULAR: DE LOS CLÁSICOS  
A LAS NOVEDADES

PACIENTE CARDIÓPATA:  
¿SE DEBERÍA  
PROTOCOLIZAR EL ACCESO  
VASCULAR Y CÓMO?

CÓDIGO FÍSTULA:  
DEL DICHO AL HECHO

HIPERAFLUJO EN EL  
ACCESO VASCULAR:  
¿CÓMO TOMAR LAS  
DECISIONES?

MADURACIÓN ASISTIDA:  
¿HASTA CUÁNDO  
INSISTIR?

PRESERVACIÓN  
DEL CAPITAL VENOSO  
POR ENFERMERÍA  
NO NEFROLÓGICA:  
TODO UN RETO

EL EQUIPO  
MULTIDISCIPLINAR:  
¿ES TODO POSTUREO?

INTELIGENCIA ARTIFICIAL  
Y ACCESO VASCULAR:  
¿DÓNDE ESTAMOS?



PRÁCTICUM - MÉDICO • JUEVES 5 DE MARZO

08.00 - 10.00	Conceptos Teóricos	
08.00 - 08.30	Ecografía	
08.30 - 09.00	Endovascular	
09.00 - 09.30	Cirugía	
09.30 - 10.00	Catéter	

10.00 - 10.30	DESCANSO-CAFÉ							
10.30 - 18.30	Workshops							
	ECOGRAFÍA	ENDOVASCULAR		CIRUGÍA		CATÉTER		
		BÁSICO	AVANZADO	BÁSICO	AVANZADO			
11.00 - 12.30	Grupo 1	Grupo 2	Grupo 2	Grupo 3	Grupo 3	Grupo 4	Grupo 4	
12.30 - 14.00	Grupo 2	Grupo 3	Grupo 3	Grupo 4	Grupo 4	DESCANSO	Grupo 1	
14.00 - 15.30	DESCANSO	DESCANSO		DESCANSO		DESCANSO		
15.30 - 17.00	Grupo 3	Grupo 4	Grupo 4	Grupo 1	Grupo 1	Grupo 2	Grupo 2	
17.00 - 18.30	Grupo 4	Grupo 1	Grupo 1	Grupo 2	Grupo 2	Grupo 3	Grupo 3	

## PRÁCTICUM - ENFERMERÍA • JUEVES 5 DE MARZO

08.00 - 10.00	Conceptos Teóricos
08.00 - 08.30	Evaluación de la fístula arteriovenosa mediante la Exploración Física
08.30 - 09.00	Ecografía del Acceso Vascular
09.00 - 09.30	Punción ecoguiada (modelo de simulación biológico y anatómico)
09.30 - 10.00	Punción ecoguiada (modelo de simulación sintético)

10.00 - 10.30

DESCANSO-CAFÉ

10.30 - 18.30

Workshops

	EXPLORACIÓN FÍSICA	ECOGRFÍA DEL AV	PUNCIÓN ECOGUIADA MODELO SINTÉTICO	PUNCIÓN ECOGUIADA MODELO BIOLÓGICO
11.00 - 12.30	Grupo 1	Grupo 2	Grupo 3	Grupo 4
12.30 - 14.00	Grupo 2	Grupo 3	Grupo 4	Grupo 1
14.00 - 15.30	DESCANSO	DESCANSO	DESCANSO	DESCANSO
15.30 - 17.00	Grupo 3	Grupo 4	Grupo 1	Grupo 2
17.00 - 18.30	Grupo 4	Grupo 1	Grupo 2	Grupo 3



# Prácticum

Jueves 5 de marzo 2026

## WORKSHOP MÉDICO

### 1. EVALUACIÓN DE LA FÍSTULA ARTERIOVENOSA MEDIANTE ECOGRAFÍA

Revisión de la teoría de los principios físicos de la ecografía aplicada a diferentes modelos hemodinámicos de acceso vascular. Sesiones teóricas y prácticas de mapeo y diagnóstico de la patología del acceso vascular. Se realizarán prácticas con pacientes.

**08:00-08:30h**

#### TEÓRICO

Evaluación ecográfica de la fístula arteriovenosa: Mapeo

*Florentina Rosique (Murcia)*

Seguimiento

*Esther Tamarit (Valencia)*

**10:30-18:30h**

#### PRÁCTICO

*Yésika Amézquita (Madrid)*

*Silvia Caldés (Madrid)*

*Alfredo Cordón (Madrid)*

*Franz Marcelo Fernández (Soria)*

*Angel Méndez (Madrid)*

*María Jesús Moyano (Sevilla)*

*Juan Rey (Palma de Mallorca)*

*Florentina Rosique (Murcia)*

*Esther Tamarit (Valencia)*

*Ana Vilar (Valencia)*

### 2. PROCEDIMIENTOS ENDOVASCULARES

Revisión de los conceptos técnicos e indicaciones de los procedimientos endovasculares.

Revisión de los procedimientos aplicados a la fístula arteriovenosa en las diferentes indicaciones terapéuticas. Sesiones prácticas para el tratamiento de diferentes patologías con modelos de simulación.

**08:30-09:00h**

#### TEÓRICO

Indicación de tratamiento endovascular y opciones en la estenosis del acceso

*Amalia Talens (Valencia)*

Procedimientos endovasculares

*Esther Gálvez (Madrid)*

**10:30-18:30h**

#### PRÁCTICO

*José María Abadal (Madrid)*

*Esther Alba (Barcelona)*

*Esther Gálvez (Madrid)*

*Andrés Madrid (Madrid)*

*Ana Cristina Marzo (Zaragoza)*





# Prácticum

Jueves 5 de marzo 2026

## WORKSHOP MÉDICO

### 3. CIRUGÍA DEL ACCESO VASCULAR

Revisión de los principios de los procedimientos quirúrgicos aplicados en creación y reparación de fístulas arteriovenosas, tanto nativas como protésicas. Demostración práctica de varias técnicas de sutura y procedimientos quirúrgicos en modelos de simulación.

**09:00-09:30h**

#### TEÓRICO

Abordaje quirúrgico de la fístula arteriovenosa nativa

*Israel Leblic (Madrid)*

Abordaje quirúrgico de la fístula arteriovenosa protésica

*Joaquim Vallespín (Barcelona)*

**10:30-18:30h**

#### PRÁCTICO

*Palma Fariñas (Valencia)*

*Ivan Galleguillos (Chile)*

*Miguel Gutiérrez (Madrid)*

*Sara Ibáñez (Barcelona)*

*Israel Leblic (Madrid)*

*Ana Cristina Marzo (Zaragoza)*

*Norton Matos (Portugal)*

*Gabriela Teixeira (Portugal)*

*Joaquim Vallespín (Barcelona)*

*Arturo Vizcarra (Emiratos Árabes)*

### 4. CATÉTER DE HEMODIÁLISIS

Estudio de la anatomía humana cervical y femoral. Revisión de las técnicas y abordajes en la punción de los vasos centrales. Punción guiada por ultrasonido para la colocación de catéteres venosos centrales en modelos de simulación. Colocación de catéter no tunelizado y tunelizado.

**09:30-10:00h**

#### TEÓRICO

Colocación del catéter

*Vicente Paraíso (Madrid)*

La punta del catéter y seguimiento de las complicaciones

*Andrés Madrid (Madrid)*

**10:30-18:30h**

#### PRÁCTICO

*Raquel Barba (Madrid)*

*María Guedes (Portugal)*

*Carolina Lentisco (Madrid)*

*José Luis Merino (Madrid)*

*Vicente Paraíso (Madrid)*

*Karina Portillo (Madrid)*

*Diego Sandoval (Barcelona)*

*Amalia Talens (Valencia)*





# Prácticum

Jueves 5 de marzo 2026

## WORKSHOP ENFERMERÍA

### 1. EVALUACIÓN DE LA FÍSTULA ARTERIOVENOSA MEDIANTE LA EXPLORACIÓN FÍSICA

Revisión de los conceptos asociados a la exploración física reglada de la fístula arteriovenosa. Sesiones prácticas con pacientes.

#### Exploración física de la fístula arteriovenosa

08:00-08:30h

##### TEÓRICO

*M<sup>a</sup> Luz Sánchez Tocino (Salamanca)*

10:30-18:30h

##### PRÁCTICO

*Thais Castellano (Madrid)*

*Verónica Jiménez (Talavera de la Reina)*

*Sandra Rubio (Barcelona)*

### 2. ECOGRAFÍA DEL ACCESO VASCULAR

Revisión de la teoría de los principios físicos de la ecografía aplicada a diferentes modelos hemodinámicos de acceso vascular. Sesiones teóricas y prácticas para entrenamiento en la identificación de la fístula patológica versus no patológica y medición del flujo. Se realizarán prácticas con pacientes.

#### Exploración ecográfica de la fístula arteriovenosa

08:30-09:00h

##### TEÓRICO

*Ángeles Martínez Terceño (Madrid)*

10:30-18:30h

##### PRÁCTICO

*Leonor Andugar (Murcia)*

*Carolina Sesmero (Madrid)*

*Gema Palacios (Madrid)*

*Ángeles Martínez Terceño (Madrid)*



# Prácticum

Jueves 5 de marzo 2026

## WORKSHOP ENFERMERÍA

### 3. PUNCIÓN ECOGUIADA Y BUTTON HOLE

Revisión de los principios de los procedimientos asociados a la punción ecoguiada de la fístula arteriovenosa nativa y protésica. Demostración práctica en modelos de simulación biológicos. Revisión de los principios de los procedimientos asociados a la punción ecoguiada de PICCs y Midlines. Revisión de la técnica de Button Hole: de la creación a las complicaciones.

#### Punción ecoguiada y Button Hole

09:00-09:30h

**TEÓRICO**

*Carolina Rubiella (Barcelona)*

10:30-18:30h

**PRÁCTICO**

*Laura Baena (Madrid)*

*Miriam Esquinas (Madrid)*

*Cristina Fuster (Barcelona)*

*Esther García (Madrid)*

*Sonia Mendoza (Madrid)*

*Carolina Rubiella (Barcelona)*

*María José Webster (Madrid)*

### 4. CATÉTER DE HEMODIÁLISIS

Revisión de los principios de los procedimientos asociados al cuidado y mantenimiento del catéter de hemodiálisis. Demostración práctica en modelos de simulación.

#### Cuidados y mantenimiento del catéter de hemodiálisis

09:30-10:00h

**TEÓRICO**

*Ana Ulzurrun (Pamplona)*

10:30-18:30h

**PRÁCTICO**

*M<sup>a</sup> Luz Sánchez Tocino (Salamanca)*

*Belén Sanz (Madrid)*

*Ana Ulzurrun (Pamplona)*



CURSO PRE-CONGRESO - MIÉRCOLES 4 DE MARZO	
15:30-20:00	Dirigido a estudiantes, a residentes y a todos los profesionales que quieran poner al día sus conocimientos en el acceso vascular

WORKSHOP MÉDICO - JUEVES 5 DE MARZO	
1. Evaluación de la fístula arteriovenosa mediante ecografía 08:00-08:30h Teórico - 10:30-18:30h Práctico	3. Cirugía del acceso vascular 09:00-09:30h Teórico - 10:30-18:30h Práctico
2. Procedimientos endovasculares 08:30-09:00h Teórico - 10:30-18:30h Práctico	4. Catéter de Hemodiálisis 09:30-10:00h Teórico - 10:30-18:30h Práctico
WORKSHOP ENFERMERÍA - JUEVES 5 DE MARZO	
1. Evaluación de la fístula arteriovenosa mediante la exploración física 08:00-08:30h Teórico - 10:30-18:30h Práctico	3. Punción ecoguiada y Button Hole 09:00-09:30h Teórico - 10:30-18:30h Práctico
2. Ecografía del Acceso Vascular 08:30-09:00h Teórico - 10:30-18:30h Práctico	4. Catéter de Hemodiálisis 09:30-10:00h Teórico - 10:30-18:30h Práctico

## ESQUEMA CIENTÍFICO CONGRESO - VIERNES 6 DE MARZO

	SALA 1	SALA 2
08:30-09:30	<b>MESA 1</b> Escuchando a la persona con enfermedad renal	<b>MESA 8</b> La figura de enfermería referente del Acceso Vascular: de la opción a la necesidad
09:30-09:45	Inauguración Oficial del Congreso	
09:45-11:00	<b>MESA 2</b> DIVAN LATAM ¿Qué tenemos y qué nos falta para la excelencia en el Acceso Vascular?	
11:00-11:30	Pausa café	
11:30-12:30	<b>MESA 3</b> Maturation: does it have its secret?	<b>MESA 9</b> Consulta ERCA: ¿primer pilar del cuidado del Acceso Vascular?
12:30-14:00	<b>MESA 4</b> Thrombosis prediction: in search of the Holy Grail	<b>MESA 10</b> Hiperaflujo en el Acceso Vascular: ¿cómo tomar las decisiones?
14:00-15:30	Comida	
15:30-16:30	<b>MESA 5</b> El equipo multidisciplinar: ¿es todo posturoo? (Mesa internacional)	<b>15:30-16:00 - MESA 11</b> ¿Podemos predecir el fallo primario de la Fístula Arteriovenosa y cómo?
		<b>16:00-16:30 - MESA 12</b> La Fístula Arteriovenosa tras el trasplante: ¿deberíamos seguirla y por qué?
16:30-17:30	<b>MESA 6</b> Aumentan los catéteres, ¿por qué?	<b>MESA 13</b> Maduración asistida: ¿hasta cuándo insistir? (Mesa internacional)
17:30-18:30	<b>MESA 7</b> Actualización de la Guía GEMAV 2026: ¿Dónde estamos?	
19:00-20:00	Asamblea General GEMAV	



## ESQUEMA CIENTÍFICO CONGRESO - SÁBADO 7 DE MARZO

	SALA 1	SALA 2
08:30-09:30	<b>MESA 14</b> La Formación a Debate. De los retos y perspectivas generacionales a la validación	
09:30-11:00	<b>MESA 15</b> Recurrent Stenosis: What Can We Do?	<b>MESA 20</b> Preservación del capital venoso por enfermería no nefrológica: todo un reto
11:00-11:30	Pausa café	
11:30-12:30	<b>MESA 16</b> Punción del Acceso Vascular: de los clásicos a las novedades...	<b>MESA 21</b> Paciente cardiópata: ¿se debería protocolizar el Acceso Vascular y cómo?
12:30-14:00	<b>MESA 17</b> Código Fístula: Elevator PITCH	<b>MESA 22</b> Second generation ENDOAVF: more of the same or the same give us more?
14:00-15:30	Descanso	
15:30-16:30	<b>MESA 18</b> Ecografía Doppler avanzada del Acceso Vascular: una técnica en desarrollo permanente	
16:30-17:30	<b>MESA 19</b> Inteligencia Artificial y Acceso Vascular: ¿dónde estamos?	
17:30	<b>Clausura del Congreso</b>	

# PROGRAMA CIÉNTIFICO

## VIERNES 6 DE MARZO



**PRIMER CONGRESO  
GEMAV LATAM**  
GEMAV Y LATINOAMÉRICA.







## SÉPTIMO CONGRESO GEMAV

GRUPO ESPAÑOL MULTIDISCIPLINAR  
DEL ACCESO VASCULAR  
MADRID 4 al 7 de Marzo 2026



## PRIMER CONGRESO GEMAV LATAM

GEMAV Y LATINOAMÉRICA



# VIERNES 6 DE MARZO - SALA 1

**08:30-09:30**

## **MESA 1 ESCUCHANDO A LA PERSONA CON ENFERMEDAD RENAL**

*Moderadores: Iluminada Martín-Crespo (Madrid)  
José Luis Merino (Madrid)*

**Toma de decisiones compartida sobre el acceso vascular en la consulta ERCA**  
*Florentina Rosique (Murcia)*

**La creación del acceso vascular no debe ser un salto al vacío: estrategias utilizadas por Psicología**

*José Luis Santos-Ascarza (Ourense)*

**La aportación del “Paciente experto”: ¿es la solución para reducir la tasa de catéteres?**  
*Daniel Gallego (Valencia)*

**¿Puede pincharme más arriba?: la interrelación con enfermería en la sala de diálisis**  
*Clemente Sousa (Portugal)*

**Sí, sí, quiero una fístula pero para pincharme en casa**  
*Carolina Lentisco (Madrid)*

**Discusión**

**09:30-09:45 INAUGURACIÓN OFICIAL**









**09:45-11:00**

## **MESA 2 DIVAN LATAM**

### **¿QUÉ TENEMOS Y QUÉ NOS FALTA PARA LA EXCELENCIA EN EL ACCESO VASCULAR?**

*Moderadores: M<sup>a</sup> Luz Sánchez Tocino (Salamanca)  
María Guedes (Portugal)*

*Ponentes:*

-  Portugal - Norton Matos
-  México - Bernardo Moguel
-  Brasil - Marcio Filippo
-  Ecuador - Paulina Cisneros
-  Perú - Wilmer Escobar
-  Argentina - Arturo Vizcarra
-  Chile - Hector Iván Galleguillos
-  España - José Ibeas

**11:00-11:30 Pausa café**



## VIERNES 6 DE MARZO - SALA 1

**11:30-12:30**

**MESA 3 MATURATION: DOES IT HAVE ITS SECRET?**

*Moderadores: Jose Ibeas (Barcelona)  
José María Abadal (Madrid)*

**Do we already have any useful biomarkers?**

*Roberto Vázquez Padrón (USA)*

**What would be the best tracking method?**

*Tamara Jencov (Serbia)*

**Is there any way to help mature?**

*Leonardo Harduin (Brasil)*

**Why should we pay more attention to it?**

*Prabir Roy-Chaudhury (USA)*

**Intraoperative flow: predictive of fístula maturation?**

*Alexander Meyer (Alemania)*

**Discusión**

**12:30-14:00**

**MESA 4 THROMBOSIS PREDICTION: IN SEARCH OF THE HOLY GRAIL**

*Moderadores: M<sup>a</sup> Jesús Moyano (Sevilla)  
David Hernán (Madrid)*

**Clínical trials underway**

*Alexander Meyer (Alemania)*

**Implement in the routine, and if so, how?**

*María Guedes (Portugal)*

**What tools do I have at my disposal?**

*Carlo Lomonte (Italia)*

**Why we still disagree on the different guides**

*Gaspar Mestres (Barcelona)*

**As important as the what, the how!**

*Clemente Sousa (Portugal)*

**Discusión**

**14:00-15:30 Comida**



## SÉPTIMO CONGRESO GEMAV

GRUPO ESPAÑOL MULTIDISCIPLINAR  
DEL ACCESO VASCULAR  
MADRID 4 al 7 de Marzo 2026



## PRIMER CONGRESO GEMAV LATAM

GEMAV Y LATINOAMÉRICA



# VIERNES 6 DE MARZO - SALA 1

**15:30-16:30**

## **MESA 5 EL EQUIPO MULTIDISCIPLINAR: ¿ES TODO POSTUREO? (MESA INTERNACIONAL)**

**Moderadoras:** *Esther Tamarit (Valencia)*  
*Eva Pérez Carballo (Lugo)*

**Por qué es fundamental trabajar en equipo**

*Bernardo Moguel (México)*

**De la teoría a la práctica desde la perspectiva de las sociedades**

*Edwin Castillo (Perú)*

**Cuando el verbo no se hace práctica**

*Wilmer Jim Escobar (Perú)*

**La importancia de saber dialogar**

*Gaspar Mestres (Barcelona)*

**Cuando la postura debe ser realmente multidisciplinar**

*Amalia Talens (Valencia)*

**16:30-17:30**

## **MESA 6 AUMENTAN LOS CATÉTERES, ¿POR QUÉ?**

**Moderadores:** *Vicent Esteve (Barcelona)*  
*José Luis Cobo Sánchez (Santander)*

**¿Es cuestión de género?**

*M<sup>o</sup> Dolores Arenas (Madrid)*

**¿Es cuestión de edad y comorbilidad?**

*Ángel Méndez (Madrid)*

**¿Depende de la tasa de trasplante renal?**

*Ramón Roca-Tey (Barcelona)*

**¿Será la ausencia de Consulta ERCA?**

*Cristina Lucas (León)*

**¿La negativa del paciente para crear la fístula?**

*Manuel Arellano (Pamplona)*

**¿La infección ya no es un problema?**

*Andrés Blanco di Matteo (Pamplona)*

**Discusión**





## SÉPTIMO CONGRESO GEMAV

GRUPO ESPAÑOL MULTIDISCIPLINAR  
DEL ACCESO VASCULAR  
MADRID 4 al 7 de Marzo 2026



## PRIMER CONGRESO GEMAV LATAM

GEMAV Y LATINOAMÉRICA



# VIERNES 6 DE MARZO - SALA 1

**17:30-18:30**

## **MESA 7**

## **ACTUALIZACIÓN DE LA GUÍA GEMAV 2026: ¿DÓNDE ESTAMOS?**

*Moderadores: Ramón Roca-Tey (Barcelona)  
M<sup>a</sup> Luz Sánchez Tocino (Salamanca)*

### **La importancia de la metodología**

*Iván Solá (Barcelona)*

### **Radiología**

*Esther Gálvez (Madrid)*

### **Enfermería**

*José Luis Cobo (Santander)*

### **Cirugía Vascular**

*Israel Leblic (Madrid)*

### **Nefrología**

*Jose Ibeas (Barcelona)*

### **Discusión**

**19:00-20:00 ASAMBLEA GEMAV**





## VIERNES 6 DE MARZO - SALA 2

**08:30-09:30**

**MESA 8**

**LA FIGURA DE ENFERMERÍA REFERENTE DEL ACCESO VASCULAR:  
DE LA OPCIÓN A LA NECESIDAD**

*Moderadores: Carolina Rubiella (Barcelona)  
Enrique Gruss (Madrid)*

**Enfermería referente en Acceso Vascular: figura clave en la coordinación y calidad del cuidado**

*Carolina Sesmero (Madrid)*

**Humanizando el acceso vascular**

*David Hernán (Madrid)*

**El impacto en los resultados. La perspectiva de la gestión privada**

*Rubén Iglesias (Barcelona)*

**El impacto en los resultados. La perspectiva de la gestión pública**

*Sandra Rubio (Barcelona)*

**Discusión**

**11:00-11:30** Pausa café

**11:30-12:30**

**MESA 9**

**CONSULTA ERCA: ¿PRIMER PILAR DEL CUIDADO DEL ACCESO VASCULAR?**

*Moderadoras: M<sup>a</sup> Dolores Arenas (Madrid)  
Esther García (Madrid)*

**Como integrar Acceso Vascular y ERCA**

*Isabel Galcerán (Barcelona)*

**Que infraestructura se necesita**

*Leonor Andugar (Murcia)*

**El Acceso Vascular en ERCA: la técnica importa**

*Jesús Calviño (Lugo)*

**El papel del paciente**

*Juan Carlos Julián (Madrid)*

**Por qué no debemos de olvidar el entorno multidisciplinar**

*Eva Pérez Carballo (Lugo)*

**De la planificación quirúrgica a la cirugía con éxito**

*Gabriela Teixeira (Portugal)*

**Discusión**



## SÉPTIMO CONGRESO GEMAV

GRUPO ESPAÑOL MULTIDISCIPLINAR  
DEL ACCESO VASCULAR  
MADRID 4 al 7 de Marzo 2026



## PRIMER CONGRESO GEMAV LATAM

GEMAV Y LATINOAMÉRICA



# VIERNES 6 DE MARZO - SALA 2

**12:30-14:00**

## **MESA 10 HIPERAFLUJO EN EL ACCESO VASCULAR: ¿CÓMO TOMAR LAS DECISIONES?**

*Moderadores: Vicente Esteve (Barcelona)  
Alfonso Jiménez (Zaragoza)*

**Cuando el problema es el corazón**

*Fredzzia Graterol (Barcelona)*

**Cuando el problema es el robo**

*Iván Galleguillos (Chile)*

**Cuando no hay ningún problema**

*José Carlos Porro (Madrid)*

**¿Se puede protocolizar?**

*Florentina Rosique (Murcia)*

**¿Y si es un trasplantado?**

*M<sup>a</sup> Dolores Sánchez de la Nieta (Ciudad Real)*

**Discusión**

**14:00-15:30 Comida**

**15:30-16:00**

## **MESA 11 ¿PODEMOS PREDECIR EL FALLO PRIMARIO DE LA FÍSTULA ARTERIOVENOSA Y CÓMO?**

*Moderadores: Palma Fariñas (Valencia)  
Jesús Calviño (Lugo)*

**La enfermera lo siente**

*Leonor Andugar (Murcia)*

**El nefrólogo lo presiente**

*José Lallama (Madrid)*

**El cirujano lo consiente**

*Joaquim Vallespín (Barcelona)*

**El radiólogo es consciente**

*Esther Gálvez (Madrid)*

**Discusión**





## VIERNES 6 DE MARZO - SALA 2

**16:00-16:30**

**MESA 12**

**LA FÍSTULA ARTERIOVENOSA TRAS EL TRASPLANTE: ¿DEBERÍAMOS SEGUIRLA Y POR QUÉ?**

*Moderadoras: M<sup>a</sup> Dolores Sánchez de la Nieta (Ciudad Real)  
Milagros Fernández-Lucas (Madrid)*

**SI**

*Diego Sandoval (Barcelona)*

**NO**

*Natalia Polanco (Madrid)*

**Discusión**

**16:30-17:30**

**MESA 13**

**MADURACIÓN ASISTIDA: ¿HASTA CUÁNDO INSISTIR? (MESA INTERNACIONAL)**

*Moderadores: María Guedes (Portugal)  
Miguel Gutiérrez (Madrid)*

**¿Depende de los protocolos?**

*Joaquim Vallespín (Barcelona)*

**¿Depende de los recursos?**

*Thiago Barroso (Brasil)*

**¿Depende de las técnicas?**

*Norton Matos (Portugal)*

**¿Depende del entrenamiento?**

*Marcos García Nava (Mexico)*

**¿O depende de la valoración global del paciente?**

*Arturo Vizcarra (Arabia Saudí)*

**Discusión**

# PROGRAMA CIÉNTIFICO

## SÁBADO 7 DE MARZO



**PRIMER CONGRESO  
GEMAV LATAM**  
GEMAV Y LATINOAMÉRICA





## SÁBADO 7 DE MARZO - SALA 1

**08:30-09:30**

**MESA 14 LA FORMACIÓN A DEBATE. DE LOS RETOS Y PERSPECTIVAS GENERACIONALES A LA VALIDACIÓN**

*Moderadores: José Luis Merino (Madrid)  
M<sup>a</sup> Dolores Sánchez de la Nieta (Ciudad Real)*

**Cirugía**

*Alfonso Jiménez (Zaragoza) vs Israel Leblic (Madrid)*

**Radiología**

*Karina Portillo (Madrid) vs José María Abadal (Madrid)*

**Enfermería**

*Ángela Morales (Ciudad Real) vs Rodolfo Crespo (Córdoba)*

**Nefrología**

*Milagros Fernández-Lucas (Madrid) vs Raquel Barba (Madrid)*

**Discusión**

**09:30-11:00**

**MESA 15 RECURRENT STENOSIS: WHAT CAN WE DO?**

*Moderadoras: Ana Cristina Marzo (Zaragoza)  
Esther Alba (Barcelona)*

**Can its approach be standardized?**

*Nicola Pirozzi (Italia)*

**Use de best resources**

*Paulina Cisneros (Ecuador)*

**Surgery. Is it the definitive solution?**

*Abdullah Al Alhaizaey (Arabia Saudí)*

**The risk of over-prescribing treatment**

*Carolina Lentisco (Madrid)*

**Is there a way to recommend a limit on repeated endovascular therapies?**

*Yoshiaki Takemoto (Japón)*

**Discusión**

**11:00-11:30 Pausa café**







## SÉPTIMO CONGRESO GEMAV

GRUPO ESPAÑOL MULTIDISCIPLINAR  
DEL ACCESO VASCULAR  
MADRID 4 al 7 de Marzo 2026



## PRIMER CONGRESO GEMAV LATAM

GEMAV Y LATINOAMÉRICA



# SÁBADO 7 DE MARZO - SALA 1

**11:30-12:30**

## **MESA 16 PUNCIÓN DEL ACCESO VASCULAR: DE LOS CLÁSICOS A LAS NOVEDADES...**

**Moderadoras:** *Sonia Mendoza (Madrid)*  
*Itziar Bueno (Pamplona)*

**La punción en área. ¿Todavía la práctica más frecuente?**

*M<sup>a</sup> Luz Sánchez Tocino (Salamanca)*

**Punción buttonhole: ¿sigue asociado a un alto riesgo de infección?**

*Ana Choperena (Pamplona)*

**MUST en la práctica clínica: ¿Es la panacea?**

*Rubén Iglesias (Barcelona)*

**Acceso vascular en LATAM: realidades y desafíos**

*Wilmer Jim Escobar (Perú)*

**Discusión**

**12:30-14:00**

## **MESA 17 CÓDIGO FÍSTULA: ELEVATOR PITCH**

**Moderadores:** *Israel Leblic (Madrid)*  
*Esther Gálvez (Madrid)*

**Actualización del Código Fístula**

*Ramón Roca-Tey (Barcelona)*

**De la gestión a la expansión**

*Florentina Rosique (Murcia) vs Rafael Lara (México)*

**¿Qué podemos perder todos si no lo activamos?**

*Daniel Gallego (Valencia) vs Enrique Gruss (Madrid)*

**El reto de conseguirlo**

*Palma Fariñas (Valencia) vs Santiago Méndez (Madrid)*

**Realmente el objetivo es Código Fístula?: Protocolo Prevención**

*Juan Rey (Palma de Mallorca)*

**Discusión**

**14:00-15:30 Descanso**



## SÉPTIMO CONGRESO GEMAV

GRUPO ESPAÑOL MULTIDISCIPLINAR  
DEL ACCESO VASCULAR  
MADRID 4 al 7 de Marzo 2026



## PRIMER CONGRESO GEMAV LATAM

GEMAV Y LATINOAMÉRICA



# SÁBADO 7 DE MARZO - SALA 1

**15:30-16:30**

## MESA 18

### ECOGRAFÍA DOPPLER AVANZADA DEL ACCESO VASCULAR: UNA TÉCNICA EN DESARROLLO PERMANENTE

*Moderadores: Santiago Méndez (Madrid)  
José Luis Merino (Madrid)*

**Novedades en el mapeo ¿se puede optimizar aún más?**

*Israel Leblic (Madrid)*

**Cuando el avance esá en el uso**

*Jose Ibeas (Barcelona)*

**Aplicaciones a la practica clínica de los avances técnicos**

*Rafael Lara (México)*

**Novedades tecnológicas**

*Karina Portillo (Madrid)*

**Pitfalls ecográficos**

*José María Abadal (Madrid)*

**16:30-17:30**

## MESA 19

### INTELIGENCIA ARTIFICIAL Y ACCESO VASCULAR: ¿DÓNDE ESTAMOS?

*Moderadores: Leire Martín (Madrid)  
Clemente Sousa (Portugal)*

**Que nos permitirá hacer en procedimientos intervencionistas**

*Julio Mayol (Madrid)*

**State of the art in vascular access**

*Jose Ibeas (Barcelona)*

**Ultrasound AI Scanning**

*Eamonn Colley (Australia)*

**AI en diagnóstico por imagen y cateterismos**

*Andrés Guirola (Zaragoza)*

**La perspectiva del Paciente**

*Iluminada Martín-Crespo (Madrid)*

#GEMAVMADRID26





## SÉPTIMO CONGRESO GEMAV

GRUPO ESPAÑOL MULTIDISCIPLINAR  
DEL ACCESO VASCULAR  
MADRID 4 al 7 de Marzo 2026



## PRIMER CONGRESO GEMAV LATAM

GEMAV Y LATINOAMÉRICA



# SÁBADO 7 DE MARZO - SALA 2

**09:30-11:00**

## MESA 20

### PRESERVACIÓN DEL CAPITAL VENOSO POR ENFERMERÍA NO NEFROLÓGICA: TODO UN RETO

Moderadores: *Ramón Roca-Tey (Barcelona)*  
*Ana Ulzurrun (Pamplona)*

#### Selección del acceso venoso adecuado

*Carolina Rubiella (Barcelona)*

#### Pacientes DIVA: identificación precoz y estrategias enfermeras para un abordaje seguro

*Sonia Mendoza (Madrid)*

#### El papel del paciente en la preservación de su árbol vascular

*Manuel Arellano (Pamplona)*

#### Inclusión de Nefrología en los “Equipos de Infusión y acceso vascular”: ¿es la solución?

*Cristina Méndias (Sevilla)*

#### Discusión

**11:00-11:30** Pausa café

**11:30-12:30**

## MESA 21

### PACIENTE CARDIÓPATA: ¿SE DEBERÍA PROTOCOLIZAR EL ACCESO VASCULAR Y CÓMO?

Moderadores: *Carolina Lentisco (Madrid)*  
*Andreu Foraster (Barcelona)*

#### Planificación según la clase funcional de insuficiencia cardíaca

*Ramón Roca-Tey (Barcelona)*

#### La Consulta ERCA: ¿es la clave?

*Esther Tamarit (Valencia)*

#### La importancia del equipo Nefrología-Cardiología

*María Jesús Moyano (Sevilla)*

#### ¿Se podrían definir los límites?

*Juan M<sup>a</sup> Grande (Madrid)*

#### Discusión

**12:30-14:00**

## MESA 22

### SECOND GENERATION ENDOAVF: MORE OF THE SAME OR THE SAME GIVE US MORE?

Moderadoras: *Esther Galvez (Madrid)*  
*Sara Ibáñez (Barcelona)*

#### 2nd Generation. What are we talking about?

*Tobias Steinke (Alemania)*

#### How to implement endoAVF in a hospital against the wind and tide

*Fernando López Zárraga (Vitoria)*

#### Do we need to be even more careful in terms of efficiency

*Matteo Tozzi (Italia)*

#### Are the risks the same?

*Norton Matos (Portugal)*

#### Discusión





**GRUPO ESPAÑOL  
MULTIDISCIPLINAR  
DEL ACCESO VASCULAR**  
[www.gemav.org](http://www.gemav.org)

